

RODIUS

**FAITES PLACE À PLUS
D'ESPACE.**



SSANGYONG

DRIVEN BY YOU

UN DYNAMISME IMPOSANT.





Le nouveau Rodius est synonyme d'individualisme farouche. La ligne de caractère ciselée de son capot ajoute du volume à l'avant, conférant une présence imposante et une sensation dynamique qui font défaut au monospace typique. La calandre est naturellement intégrée entre les blocs de phares avant équipés de phares de jour "DRL".



01



02



03

- 01. Phares avant
- 02. Calandre
- 03. Ligne sportive du capot

Grâce à ses portes battantes et à son montant arrière, le nouveau Rodius sort du lot des monospaces. Vous tomberez sous le charme de sa ligne de caractère latérale composée d'un large montant arrière qui souligne l'aspect luxueux du nouveau Rodius. La vitre de coffre et les vitres latérales raccordent parfaitement le flanc et l'avant tout en conférant un look costaud et consistant.



- 01. Becquet arrière avec troisième feu stop intégré
- 02. Large montant arrière
- 03. Bloc de phare arrière



MARQUEZ LE COUP, DÉMARQUEZ-VOUS.







POUR UNE CONDUITE SEREINE.




L'habitacle comprend désormais un tableau de bord «Supervision», un ordinateur de bord et un volant chauffant. Les jauges d'instrumentation se situent en haut du tableau de bord et au centre afin de vous aider à garder les yeux rivés sur la route à tout moment tandis que le rétro-éclairage LED blanc améliore la visibilité.



- 01. Port USB et prise Aux
- 02. Commandes au volant
- 03. Ordinateur de bord
- 04. Tableau de bord Supervision

CONFIGURATION 7 PLACES.


La configuration sept places offre de l'espace à souhait, facilite l'entrée et la sortie, et confère une utilité monospace supérieure. Voyagez en groupe et dans un confort maximal.




Tous les sièges face à la route
(accueille très confortablement 7 adultes)



Sièges avant et 2^e rang rabattus
(se transforme en couchettes pour le conducteur et le passager avant)




2^e rang rabattu
(maximise l'espace de détente)




2^e rang replié
(utilisable en 2 tables)



2^e et 3^e rangs rabattus
(maximise l'espace pour s'étendre)



3^e rang replié
(augmente l'espace de chargement arrière)



Suppression du 3^e rang
(maximise l'espace de chargement arrière)





Des configurations de sièges flexibles vous permettent de tirer le meilleur parti de l'intérieur spacieux. Les sièges chauffants du conducteur et du passager avant offrent un confort accru en hiver. La luxueuse console centrale améliore le confort à l'avant tandis que les tablettes au dos des sièges avant et les sièges rabattables contribuent à l'utilité globale.

VOYAGEZ EN CLASSE CONFORT.

IL SE CHARGE DE TOUTES VOS CHARGES.






Votre entreprise va prospérer avec le nouveau Rodius. L'intérieur spacieux permet de transporter des charges plus importantes pour accomplir plus rapidement un plus grand nombre de tâches.





UN BEL EXEMPLE DE TECHNO-LOGIQUE.

Le nouveau Rodius est équipé d'un moteur plus puissant et moins gourmand. Le SV220 diesel de 2,2 litres dernier cri développe un couple hors normes (400 Nm) dès les plus bas régimes.



SV220

178ch (130, 9kW) 2157cm³

Commandes séquentielles au volant



Boîte manuelle 6 rapports


Le large étagement des vitesses offre une plus grande puissance au démarrage et diminue le régime du moteur à haute vitesse pour réduire le bruit et économiser du carburant.



Boîte automatique E-Tronic 7 rapports

La gestion intelligente permet de prédire les habitudes de conduite du conducteur et d'évaluer le comportement dynamique du véhicule pour des performances de changement de vitesse optimales. Le sélecteur de vitesse offre la réactivité d'une transmission manuelle tandis que le mode Hiver permet de démarrer en 2^e pour éviter de glisser sur la neige ou le verglas.

Le nouveau Rodius arbore quatre roues motrices non permanentes. En fonctionnement normal, seules les roues arrière sont entraînées pour un meilleur rendement énergétique. Lorsqu'une traction supplémentaire est requise, la boîte-pont peut passer à quatre roues motrices alors que le véhicule est toujours en mouvement.



*Suspension multibras indépendante
et absorbant les chocs à l'arrière*

*Freins à disques
ventilés*



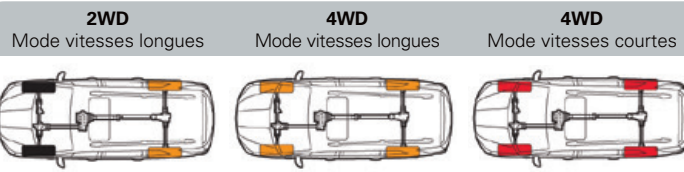
*Suspension à double
triangulation à l'avant*

*Freins à
disques
ventilés*



4WD Enclenchable

Le dispositif quatre roues motrices enclenchable est simple et offre une grande maniabilité. En conditions normales, le nouveau Rodius est propulsé par les roues arrière; ceci permet de réduire la consommation de carburant grâce à la faible résistance au roulement. Lors de conditions plus difficiles qui requièrent une adhérence supplémentaire, le conducteur a la possibilité d'enclencher les quatre roues motrices alors que le véhicule est en mouvement.



GARDEZ LES PNEUS SUR TERRE.



UNE SÉCURITÉ SANS CONCESSIONS.



Afin de garantir votre sécurité à tout moment, ainsi que celle de vos passagers, le nouveau Rodius est pourvu de toute une série d'équipements de préventions actifs et passifs.



Les airbags latéraux sont de série pour la rangée avant et complètent les airbags frontaux pour une protection supplémentaire contre les chocs latéraux.

ESP (PROGRAMME DE STABILITÉ ÉLECTRONIQUE)

Ce programme de stabilité électronique sophistiqué surveille les conditions routières et le comportement dynamique du véhicule, prêt à ajuster automatiquement la puissance du moteur et la force de freinage en cas de risque de perte de contrôle.




**STYLE, CONFORT ET COMMODITÉ
JUSQU'É DANS LES DÉTAILS.**



L'extérieur et l'intérieur sont conçus pour se démarquer d'un point de vue esthétique et maximiser la fonctionnalité. Le nouveau Rodius est complété par de nombreuses caractéristiques de confort supplémentaire pour des trajets amusants et relaxants. Résultat : un véhicule unique que vous serez fier de posséder et ravi d'utiliser.





- 01. Pare-chocs avant
- 02. Feux antibrouillard
- 03. Pare-brise avec filtre UV
- 04. Vitres teintées (Privacy Glass)
- 05. Rétroviseurs extérieurs chauffants et rabattables

- 06. Toit ouvrant et barres de toit
- 07. Hayon au look moderne
- 08. Aide au stationnement arrière
- 09. Climatisation automatique
- Système de contrôle de qualité de l'air (empêche les vapeurs nocives de pénétrer dans l'habitacle)

- 10. La climatisation entièrement automatique est couplée à un système de ventilation conçu avec soin pour optimiser le confort intérieur à tout moment
- 11. Sorties d'air au plafond
- 12. Commande de climatisation à l'arrière
- 13. Volant inclinable et direction assistée



15



16



17



18



19



20



21



22



23



24



25



26



27



28



29



- 14. Télécommande audio au volant
- 15. Tablettes
- 16. Système audio (lecteur MP3/CD, Bluetooth)
- 17. Essuie-glaces dégivrants
- 18. Régulateur de vitesse
- 19. Unité de capteur de pluie
- 20. Rétroviseur électrochromatique

- 21. Console fixe et porte-gobelet
- 22. Sièges chauffants
- 23. Siège conducteur électrique
- 24. Appuie-tête inclinables à l'avant
- 25. Etui à lunette
- 26. Boîte à gants
- 27. Crochet pour sac à main

- 28. ISOFIX et ancrage pour fixation sièges enfants
- 29. Prises de courant (Tableau de bord central, 3^e rangée, Coffre)

LISTE DES ÉQUIPEMENTS.

CRYSTAL

MOTEUR, BOÎTE DE VITESSES ET SUSPENSION

- Moteur Diesel e-XDi220 (178ch, 400Nm)
- Boîte manuelle 6 vitesses
- Suspension arrière «Multi-Link»
- Direction assistée hydraulique

SÉCURITÉ

- Freins à disques ventilés
- Airbags frontaux
- Airbags latéraux avant
- Répartition électronique de la force de freinage (EBD) avec ABS
- Tyre Pressure Monitoring System (TPMS)
- Contrôle électronique de trajectoire (ESP)
- Système d'aide au freinage d'urgence (BAS)
- Contrôle actif de la prise de roulis (ARP)
- Points d'ancrage «ISOFIX» pour sièges enfants
- Alarme antivol
- Antidémarrage par transpondeur
- Phares de jour (DRL)
- Phares antibrouillard avant et arrière
- Verrouillage automatique des portes
- Colonne de direction rétractable en cas de collision

EXTÉRIEUR

- Grille avant chromée
- Spoiler arrière avec 3ième feu stop
- Rétroviseurs extérieurs couleur carrosserie
- Poignées de portes extérieures couleur carrosserie
- Jantes 16" avec pneus 225/65R

INTÉRIEUR

- Intérieur gris «Tiffany»
- Portes-gobelets rétractables dans le tableau de bord
- Vides poches dans les portières

CONFORT

- Ouverture des portes à distance
- Console centrale «Deluxe» avec portes-gobelet
- Etui à lunettes
- Rétroviseurs extérieurs électriquement rabattables, réglables et dégivrants
- Vitres électriques avant et arrière
- Pommeau de vitesses gainé de cuir

SIÈGES

- 7 sièges (arrangement: 2 / 2 / 3 + coffre)
- 3ième rangée amovible et réglable
- Table repliable à l'arrière des sièges conducteur et passager
- Sièges en tissu de qualité supérieur

CLIMATISATION

- Climatatisation manuelle
- Air conditionné arrière
- Système de contrôle de la qualité de l'air
- Filtre à pollen

TECHNOLOGIE ET ÉQUIPEMENT AUDIO

- Pré-équipement radio avec 6 haut-parleurs
- Connexion USB et AUX pour lecteur MP3

QUARTZ = CRYSTAL +

EXTÉRIEUR

- Jantes 17" en aluminium avec pneus 235/60R
- Roue de secours de taille normale
- Rails de toit

INTÉRIEUR

- Tableau de bord «Supervision» avec ordinateur de bord

CONFORT

- Volant gainé de cuir
- Rétroviseur intérieur photosensible
- Radar de recul
- Cruise control avec fonction «Eco» (uniquement AT)
- Commandes séquentielles au volant (uniquement AT)

SIÈGES

- Sièges chauffants avant

TECHNOLOGIE ET ÉQUIPEMENT AUDIO

- Radio avec lecteur CD/MP3
- Commandes audio au volant
- Interface Bluetooth avec fonction mains libres

SAPPHIRE = QUARTZ +

CONFORT

- Volant chauffant
- Vitres athermiques (Filtre UV)
- Vitres surteintées à l'arrière
- Capteur de pluie et de pénombre
- Fonction de dégivrage des essuie-glaces avant

SIÈGES

- Sièges conducteur réglable électriquement
- Sellerie cuir


CLIMATISATION

- Climatisation automatique

SPÉCIFICATIONS TECHNIQUES.

MOTEUR			2.2L Diesel SV220		
TRANSMISSION			6 MT	7 AT	7 AT
ROUES MOTRICES			2WD		4WD
DIMENSIONS	Longueur hors tout		mm	5130	
	Largeur hors tout		mm	1915	
	Hauteur hors tout		mm	1815 (1850)	
	Voie	Avant	mm	1610	
		Arrière	mm	1620	
	Porte-à-faux	Avant	mm	975	
		Arrière	mm	1155	
	Empattement		mm	3000	
	Angle d'approche		°	19,4	
	Angle de sortie		°	18,6	
	Angle ventral		°	18,9	
	Garde au sol	Avant	mm	185	
		Arrière	mm	200	
	Rayon de braquage		m	5,7	
Capacité du réservoir		L	78		
POIDS	Poids maximum		kg	2.750	
	Poids à vide		kg	1981~2053	1995~2066
	Poids brut de la remorque	Freiné	kg	2000	
		Non freiné	kg	750	
MOTEUR	Carburant		-	Diesel	
	Cylindrée		cc	2157	
	Alésage X Course		mm	86.2 X 94.2	
	Taux de compression		-	15.5 : 1	
	Nombre de cylindres		-	4 en ligne	
PERFOR- MANCES	Puissance maximum		kW/tpm	130,9 / 4000	
			ch/tpm	178 / 4000	
	Couple maximum		Nm/tpm	400 / 1400 ~ 2800	
CONSOM- MATION DE CARBURANT	CO ₂ (combiné)		g/km	189	196
	Cycle urbain		L/100km	8,9	9,7
	Cycle extra urbain		L/100km	6,2	6,2
	Cycle combiné		L/100km	7,2	7,5
	Norme d'émission		-	Euro 6	

DIMENSIONS (mm)



Les valeurs indiquées pour l'émission CO2 et la consommation de carburant sont des valeurs moyennes qui peuvent varier selon les conditions de route ou les habitudes du conducteur.

COULEURS EXTÉRIEURES



01



03



05



02



04

01 / Cyber Grey (ABS)

02 / Fine Silver (SAF)

03 / Grand White (WAA)


04 / Space Black (LAK)

05 / Wine Black (WAF)


INTÉRIEUR



01



02



03

JANTES



01



02



03

01 / Jantes 16"


02 / Jantes en aluminium 17"
(2WD)

03 / Jantes en aluminium 17"
(4WD)



Ce qui fait SsangYong, c'est vous. C'est vrai, vous n'avez pas participé à l'assemblage de nos modèles mais vous êtes bel et bien au cœur de leur création. Korando, Rodius, Rexton W, Actyon Sports... vous en êtes le moteur ! Tout part de vous, de vos attentes, de vos exigences. Un choix délibéré de SsangYong. Pour que vous n'ayez pas à faire de concessions sur la qualité que vous méritez, tous nos modèles rassemblent le meilleur de la technologie et de notre expertise automobile.

Rouler en SsangYong, c'est choisir le strict maximum.



SsangYong Motors Middle Europe S.A.

Pierstraat 231

BE-2550 Kontich

info@ssangyong.be

www.ssangyong.be

info@ssangyong.lu

www.ssangyong.lu

Numéro d'entreprise : 0829.189.355



www.facebook.com/ssangyongbelux



SSANGYONG

DRIVEN BY YOU

DONNONS PRIORITÉ À LA SÉCURITÉ. Informations environnementales (K.B. 19.03.2004) sur www.ssangyong.be et www.ssangyong.lu

SsangYong Motors Middle Europe S.A. ne vend pas directement au consommateur. Certains équipements montrés dans cette brochure sont livrés en option et ne sont pas toujours disponibles sur tous les modèles ou sur tous les marchés. Toutes les spécifications sont susceptibles d'être modifiées sans préavis. Veuillez contacter votre concessionnaire local pour obtenir les informations les plus récentes. SsangYong Motors Middle Europe S.A. ne peut pas être tenu responsable d'éventuelles erreurs d'impression. E.R.: SsangYong Motors Middle Europe S.A., Pierstraat 231, B-2550 Kontich, numéro d'entreprise: 0829.189.355